

# தமிழ் செயல் நூல்

தரம்

1

**கல்வி வெளியீட்டுத் திணைக்களம்**



சகல பாடநூல்களையும் இலத்திரனியல் ஊடாகப் பெற்றுக்கொள்வதற்கு  
[www.edupub.gov.lk](http://www.edupub.gov.lk) வலைத்தளத்தை நாடுங்கள்.

முதலாம் பதிப்பு - 2015  
இரண்டாம் பதிப்பு - 2016  
மூன்றாம் பதிப்பு - 2017  
நான்காம் பதிப்பு - 2018  
ஐந்தாம் பதிப்பு - 2019  
ஆறாம் பதிப்பு - 2020

எல்லா உரிமையும் இலங்கை அரசினர்க்கே.

ISBN 978-955-25-0031-2

இந்நூல் கல்வி வெளியீட்டுத் திணைக்களத்தினால்  
அரசாங்க அச்சகக் கூட்டுத்தாபனத்தில்  
அச்சிடப்பட்டு வெளியிடப்பட்டது.

Published by: Educational Publications Department  
Printed by: State Printing Corporation

## தேசிய கீதம்

சிற்றீ லங்கா தாயே - நம் சிற்றீ லங்கா  
நமோ நமோ நமோ நமோ தாயே  
நல்லெழில் பொலி சீரணி  
நலங்கள் யாவும் நிறை வான்மணி லங்கா  
ஞாலம் புகழ் வள வயல் நதி மலை மலர்  
நறுஞ்சோலை கொள் லங்கா  
நமதுறு புகலிடம் என ஒளிர்வாய்  
நமதுதி ஏல் தாயே  
நம தலை நினதடி மேல் வைத்தோமே  
நமதுயிரே தாயே - நம் சிற்றீ லங்கா  
நமோ நமோ நமோ நமோ தாயே

நமதாரருள் ஆனாய்  
நவை தவிர் உணர்வானாய்  
நமதேர் வலியானாய்  
நவில் சுதந்திரம் ஆனாய்  
நமதிளமையை நாட்டே  
நகு மடி தனையோட்டே  
அமைவுறும் அறிவுடனே  
அடல்செறி துணிவருளே - நம் சிற்றீ லங்கா  
நமோ நமோ நமோ நமோ தாயே

நமதார் ஒளி வளமே  
நறிய மலர் என நிலவும் தாயே  
யாமெலாம் ஒரு கருணை அனைபயந்த  
எழில்கொள் சேய்கள் எனவே  
இயலுறு பிளவுகள் தமை அறவே  
இழிவென நீக்கிடுவோம்  
ஈழ சிரோமணி வாழ்வுறு பூமணி  
நமோ நமோ தாயே - நம் சிற்றீ லங்கா  
நமோ நமோ நமோ நமோ தாயே

ஒரு தாய் மக்கள் நாமாவோம்  
ஒன்றே நாம் வாழும் இல்லம்  
நன்றே உடலில் ஓடும்  
ஒன்றே நம் குருதி நிறம்

அதனால் சகோதரர் நாமாவோம்  
ஒன்றாய் வாழும் வளரும் நாம்  
நன்றாய் இவ் இல்லினிலே  
நலமே வாழ்தல் வேண்டுமன்றோ

யாவரும் அன்பு கருணையுடன்  
ஒற்றுமை சிறக்க வாழ்ந்திடுதல்  
பொன்னும் மணியும் முத்துமல்ல - அதுவே  
யான்று மழியாச் செல்வமன்றோ.

**ஆனந்த சமரக்கோன்**  
கவிதையின் பெயர்ப்பு.

## முன்னுரை

சிறந்த கல்வியறிவும் பண்பாடும் நிரம்பப்பெற்ற ஒரு பரம்பரையினாலேயே உலகை மிகவும் அழகான இடமாக மாற்றமுடியும். அதனால் ஒரு நாட்டின் கல்வியை மிகவும் சக்திவாய்ந்ததாக மாற்றுவதற்கு எப்போதும் முயற்சிப்பது அவசியமாகும். இந்த பூகோள கிராமத்தில் தினமும் உருவாகும் பெறுமதியானதும் செழிப்பானதுமான வரையறையற்ற புதிய அறிவுக்காக எமது கல்வி முறைமையைப் பொருந்தச் செய்வது மிகச் சிறந்தது. இந்தப் புதிய போக்குகளுக்கு ஏற்றவாறாக நல்லதொரு மாணவர் சமுதாயமொன்றை உருவாக்குவது எமது கடமையாகும். இப்பெறுமதிமிக்க பணிக்காக தரம் வாய்ந்த கற்றல் சாதனங்களை உருவாக்குவது இத்திணைக்களத்தின் நோக்கமாகும்.

பாடநூல் என்பது ஓர் அற்புதமான கற்றல் சாதனமாகும். அது அறிவு, திறன், மனவெழுச்சி மிக்க பிரசைகளை உருவாக்குவதற்கு வழிகாட்டும் கலங்கரை விளக்காகும்.

இலவசக் கல்வியின் பெறுமதிமிக்க ஒரு பரிசாக இந்தப் பாடநூல் உங்களுக்கு இலவசமாக வழங்கப்படுகின்றது. அதற்காக அரசாங்கம் செலவிட்டுள்ள பெருந்தொகையான பணத்திற்கு பெறுமதி சேர்க்கும் பொறுப்பு உங்களிடம் ஒப்படைக்கப்பட்டுள்ளது. இந்தப் பாடநூலை உரிய முறையில் பயன்படுத்தி, பாதுகாத்து, ஒரு பூரணமான பிரசையாக நாளைய உலகில் அடியெடுத்து வைப்பதற்கு உங்கள் அனைவருக்கும் ஆற்றல் கிடைக்க வேண்டுமென்று பிரார்த்திக்கின்றேன்.

இப்பாடநூலை உங்கள் கைகளில் தவழச்செய்யும் பணியில் பங்களிப்புச் செய்த எழுத்தாளர் மற்றும் பதிப்பாசிரியர் குழுக்களின் அங்கத்தவர்களுக்கும் கல்வி வெளியீட்டுத் திணைக்களத்தின் உத்தியோகத்தர்கள் அனைவருக்கும் எனது மனமார்ந்த நன்றிகளைத் தெரிவித்துக் கொள்கிறேன்.

### பீ. என். அயிலப்பெரும

கல்வி வெளியீட்டு ஆணையாளர் நாயகம்

கல்வி வெளியீட்டுத் திணைக்களம்

இசுருபாய

பத்தரமுல்ல

2020.06.26

## கண்காணிப்பும் மேற்பார்வையும்

**பீ. என். அயிலப்பெரும**

கல்வி வெளியீட்டு ஆணையாளர் நாயகம்,  
கல்வி வெளியீட்டுத் திணைக்களம்.

## வழிகாட்டல்

**டபிள்யூ. ஏ. நிர்மலா பியசீலி**

கல்வி வெளியீட்டு ஆணையாளர் (அபிவிருத்தி),  
கல்வி வெளியீட்டுத் திணைக்களம்.

## இணைப்பாக்கம்

**லெனின் மதிவானம்**

பிரதிக் கல்வி வெளியீட்டு ஆணையாளர்,  
கல்வி வெளியீட்டுத் திணைக்களம்.

**யூ. எல். உவைஸ்**

உதவிக் கல்வி வெளியீட்டு ஆணையாளர்,  
கல்வி வெளியீட்டுத் திணைக்களம்.

## எழுத்தாளர் குழு

**ஏ. புவனேஸ்வரி**

ஆசிரிய ஆலோசகர்,  
வலயக் கல்வி அலுவலகம், ஹட்டன்.

**ரீ. மாணிக்கராஜா**

விவேகானந்தா கல்லூரி, கொழும்பு - 13.

## பதிப்பாசிரியர்கள்

**கலாநிதி ந. இரவீந்திரன்**  
சிரேஷ்ட விரிவுரையாளர் (ஓய்வு),  
தேசிய கல்வியியல் கல்லூரி, மஹரகம்.

**லெனின் மதிவானம்**  
பிரதிக் கல்வி வெளியீட்டு ஆணையாளர்,  
கல்வி வெளியீட்டுத் திணைக்களம்.

**முருகு. தயாநிதி**  
சிரேஷ்ட விரிவுரையாளர்,  
தேசிய கல்வி நிறுவகம், மஹரகம்.

## அட்டைப்படம், தளக்கோலம், கணினி தட்டெழுத்து

**எச்.எஃப். ரிஸ்னா**  
கணினி வடிவமைப்பாளர்,  
கல்வி வெளியீட்டுத் திணைக்களம்.

## ஓவியங்கள்

**எஸ். ஸ்ரீஸ்கந்தராஜா**  
ஆசிரியர்,  
ஐரபி தமிழ் மகா வித்தியாலயம், நோர்வூட்.

## தமிழ்மொழி வாழ்த்து

வாழ்க நிரந்தரம் வாழ்க தமிழ்மொழி  
வாழிய வாழியவே!  
வான மளந்த தனைத்தும் அளந்திடும்  
வண்மொழி வாழியவே!

ஏழ்கடல் வைப்பினும் தன் மணம் வீசி  
இசைகொண்டு வாழியவே!  
எங்கள் தமிழ்மொழி எங்கள் தமிழ்மொழி  
என்றென்றும் வாழியவே!

சூழ்கலி நீங்கத் தமிழ்மொழி ஓங்கத்  
துலங்குக வையகமே!  
தொல்லை வினைதரு தொல்லை யகன்று  
சுடர்க் தமிழ்நாடே!

வாழ்க தமிழ்மொழி வாழ்க தமிழ்மொழி  
வாழ்க தமிழ்மொழியே!  
வானம் அறிந்த தனைத்தும் அறிந்து  
வளர்மொழி வாழியவே!

- சுப்பிரமணிய பாரதியார் -



## உள்ளடக்கம்


1. படத்தைப் பார்ப்போம்	1
2. நிறம் தீட்டுவோம்	2
3. வித்தியாசமான உருவை இனங்கண்டு கோடிடுவோம்	5
4. ஒத்த படங்களை இணைப்போம்	7
5. புள்ளிகளை இணைத்து படங்களாக்குவோம்	9
6. புள்ளிக்கோடுகள், முறிகோடுகளை இணைப்போம்	10
7. செல்லும் பாதையை இடமிருந்து வலமாக வரைவோம்	17
8. வித்தியாசமான எழுத்தை இனங்காண்போம்	18
9. படங்களுக்கு இடையே உள்ள வித்தியாசங்களை இனங்கண்டு வட்டம் இடுவோம்	20
10. எழுத்துகளுக்கு நட்சத்திரங்கள் ஒட்டுவோம்	21
11. செயல்களைக் கூறுவோம்	22
12. பாடலைப் பாடுவோம்	23
13. வாசிப்போம்	25
14. பொருத்தமானதை இணைப்போம்	30
15. ஐந்து பிராணிகளின் பெயர்களைக் கூறுவோம்	33
16. செவிமடுத்துச் செய்வோம்	34
17. படம் பார்த்துக் கூறுவோம்	35
18. பாடுவோம்	36
19. எழுத்தின் மேல் எழுதுவோம்	37
20. ஒத்த ஓசை எழுத்தை எழுதுவோம்	38

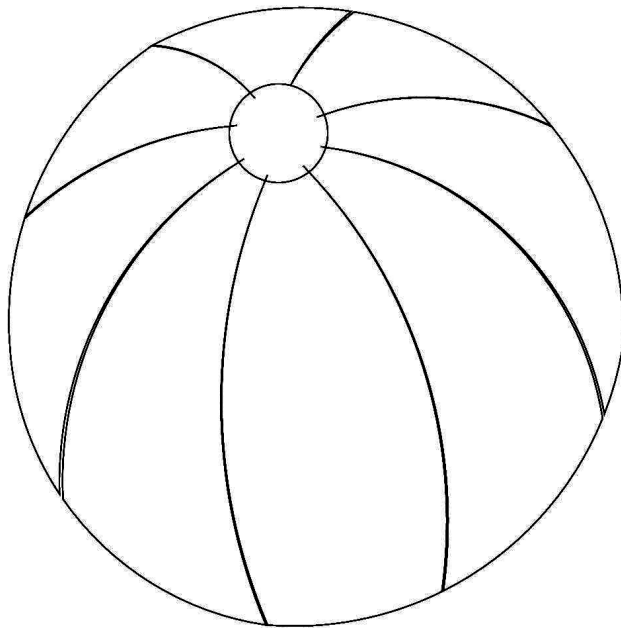
21. குறில் நெடில் எழுத்தை எழுதுவோம்	39
22. குறில் நெடில் சொற்களை எழுதுவோம்	40
23. வாசிப்போம்	41
24. செயல்களை எழுதுவோம்	43
25. திராட்சைப் பழக் குலையிலுள்ள எழுத்துகளைக் கொண்டு சொற்கள் ஆக்குவோம்	44
26. பொருத்தமான சொல்லை எழுதுவோம்	45
27. ஓர் எழுத்தில் விடை கூறுவோம்	46
28. சுயவிபரம்	47
29. வாசித்து மகிழ்வோம்	48
30. கோடுகளை இணைத்து பழங்களுக்கு நிறம் தீட்டுவோம் பெயர்களை எழுதுவோம்	49

# 1. படத்தைப் பார்ப்போம்


















## 2. நிறம் தீட்டுவோம்













வித்தியாசமான உருவிற்கு  
நிறம் தீட்டுவோம்



### 3. வித்தியாசமான உருவை இனங்கண்டு கோடிடுவோம்



# வித்தியாசமான உருவை இனங்கண்டு கோட்டுவோம்





## 4. ஒத்த படங்களை இணைப்போம்



ஓத்த எழுத்துகளை இணைப்போம்

அ

ப

உ

ம

க

அ

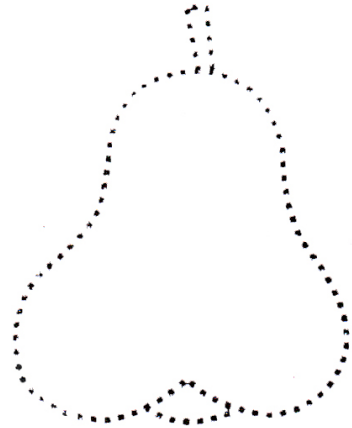


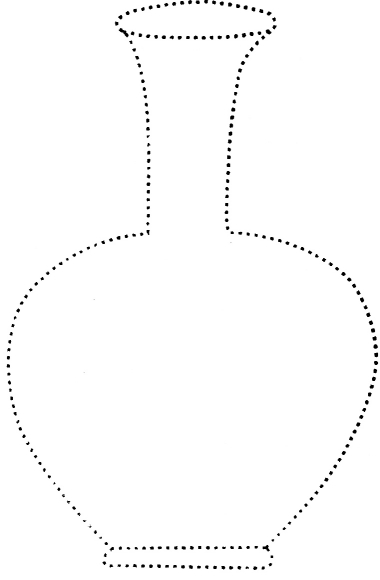
ப

உ

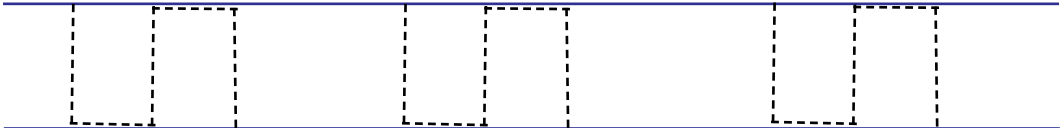

ம

க

5. புள்ளிகளை இணைத்து  
படங்களாக்குவோம்



## 6. புள்ளிக்கோடுகள், முறிகோடுகளை இணைப்போம்



m m m m m

m m m

m m

w w w w w

w w w

w w

o

o

o

o

o

o

o

10

10

10

10

10

10

10

W W W W

W W

W

D D D D

D D

D

OU OU OU OU

OU OU

OU

OT OT OT OT

OT OT

OT



9

9

9

9

9

9

9

6

6



6

6




6

6

6



7. செல்லும் பாதையை  
இடமிருந்து வலமாக வரைவோம்



8. வித்தியாசமான எழுத்தை  
இனங்காண்போம்

---

ட ட ட ட ப

---

ப ப ப ம ப

---

ள ள ள ள

---

வ வ வ வ

---

ய ய ய ய ப

---

---

ந ந ற ந

---

க ச க க

---

ளி லி லி லி

---



ழ ழ ழ ம

---


மெ மெ மே மெ

---


9. படங்களுக்கு இடையே உள்ள  
வித்தியாசங்களை இனங்கண்டு  
வட்டம் இடுவோம்



10. எழுத்துகளுக்கு நட்சத்திரங்கள்  
ஒட்டுவோம்



# 11. செயல்களைக் கூறுவோம்





## 12. பாடலைப் பாடுவோம்

முயல்

துள்ளி ஓடும் வெள்ளை முயலை  
அள்ளி அணைக்க ஆசை  
பஞ்சு போன்ற சின்ன முயலை  
கொஞ்சித் தடவ ஆசை



ஆட்டும் காதை அப்படியே  
தொட்டுத் தடவ ஆசை  
பாட்டுப் பாடி பாட்டுப் பாடி  
பார்த்திடவே ஆசை

## கிளி

பச்சைக் கிளியே வா வா வா  
பாலும் சோறும் உண்ண வா  
கொச்சி மஞ்சள் பூச வா  
கொஞ்சி விளையாட வா!



## பூனை

மியா மியா பூனையார்  
மீசைக்காரப் பூனையார்  
என்னைக் கண்டால் துள்ளுவார்  
எங்கள் வீட்டுப் பூனையார்!



## பசு

தோட்டத்தில் மேயுது வெள்ளைப் பசு  
அங்கு துள்ளிக் குதிக்குது கன்றுக்குட்டி  
அம்மா என்குது வெள்ளைப் பசு  
உடன் அண்டையில் ஓடுது கன்றுக்குட்டி!

## 13. வாசிப்போம்

அ



அம்மா

அ	ம்	மா
---	----	----



அப்பா

--	--	--



அக்கா

--	--	--



அண்ணா

--	--	--

# சொற்களையும் தொடர்களையும் வாசிப்போம்



இவர் தங்கை

இவர் என் தங்கை



இவர் தம்பி

இவர் என் தம்பி



இவர் அக்கா

இவர் என் அக்கா



இவர் அண்ணா

இவர் என் அண்ணா

# படம் பார்த்துக் கூறுவோம்

அ



ஆ



இ



ஈ



உ



ஊ




எ



ஏ



ஐ



ஓ



ஔ



ஔ



# படம் பார்த்து வாசிப்போம்

கல்



கால்



பல்



பால்



அரம்



ஆரம்



படம்



பாடம்



பனை



பாளை



நடு



நாடு



## வாசிப்போம்



வாழைப்பழம்

அன்னாசிப்பழம்

தோடம்பழம்

கொய்யாப்பழம்


திராட்சைப்பழம்

## 14. பொருத்தமானதை இணைப்போம்

மாம்பழம்



தோடம்பழம்



மாதுளம்பழம்



அன்னாசிப்பழம்



பலாப்பழம்







கத்தரிக்காய்



வெண்டிக்காய்



வாழைக்காய்



கோவா



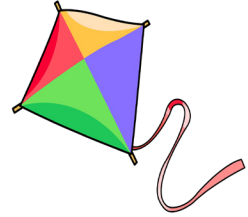


போஞ்சி




கரட்



வட்டத்தில் உள்ள எழுத்தில் ஆரம்பிக்கும்  
படங்களை இணைப்போம்



## 15. ஐந்து பிராணிகளின் பெயர்களைக் கூறுவோம்



## 16. செவிமடுத்துச் செய்வோம்








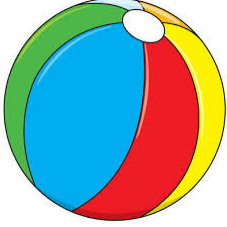
நீங்கள் வட்டமாக ஓடுங்கள்.

நடுவில் ஒருவர் நிற்க மற்றவர்கள் வட்டமாக ஓடுவார்கள். நடுவில் நிற்பவர் படத்தை ஒருவரிடம் கொடுப்பார்.

படத்தைப் பெற்றவர் அதில் இருப்பதைக் கூறுவார். பிழையாகக் கூறினால் படத்தைப் பெற்றவர் நடுவில் வர வேண்டும்.

நடுவில் நிற்பவரே ஒன்று.. இரண்டு.. மூன்று சரி என்று கூறி மீண்டும் படத்தைக் கொடுத்து ஆரம்பிப்பார்.

## 17. படம் பார்த்துக் கூறுவோம்



## 18. பாடுவோம்

எட்டு மாடிக் கட்டடத்தில்

ஏறி நிற்கின்றேன்.

இங்கிருந்தே ஊர் முழுதும்

நன்கு பார்க்கின்றேன்.

அழ. வள்ளியப்பா

## 19. எழுத்தின் மேல் எழுதுவோம்



## இடைவெளி நிரப்புவோம்

..... ல்  
.....கம்  
.....து  
.....ப்பு  
.....வடி

## 20. ஒத்த ஓசை எழுத்தை எழுதுவோம்

பானை

யானை

பா

யா

னை

ஆணி

தோணி

.....

.....

.....

அரி

பரி

.....

.....

.....

காலை

மாலை

.....

.....

.....

வீடு

கூடு

.....

.....

.....

மேசை

தோசை

.....

.....

.....



## 21. குறில் நெடில் எழுத்தை எழுதுவோம்

பல்      பால்

மலை      மாலை

குடி      கூடி

வடை      வாடை

கல்      கால்

தொடு      தோடு

பனை      பாளை

ப

பா

.....

.....

.....

.....

.....

.....

## 22. குறில் நெடில் சொற்களை எழுதுவோம்

அணி	ஆணி	சதம்	சாதம்
.....	பாணி	மதம்	.....
.....	பால்	கரம்	.....
கல்	.....	.....	வாரம்
.....	மாடி	.....	பாடம்
தடி	.....	குடம்	.....
குடை	.....	பலம்	.....
.....	வாடை	.....	நீலம்

## 23. வாசிப்போம்

மரம் நடுவோம்.

நீர் ஊற்றுவோம்.

பசளை இடுவோம்.

மலர்கள் பறிப்போம்.

மாலை கட்டுவோம்.

# செயல்களை வாசிப்போம்

நடப்போம்

இருப்போம்

குடிப்போம்

படிப்போம்

குளிப்போம்

ஓடுவோம்

## 24. செயல்களை எழுதுவோம்

படத்தைப் .....

கண்களை .....

கண்களைத் .....

கதிரையில் .....

பழம் ஒன்று .....

நிறந் .....

பாருங்கள்

மூடுங்கள்

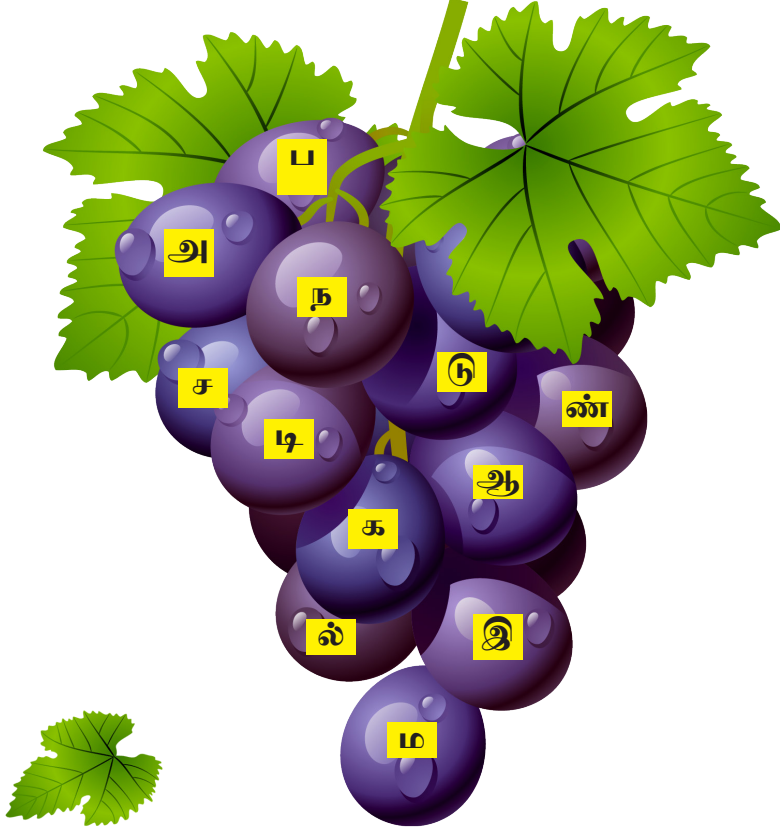
திறவுங்கள்

அமருங்கள்

வரையுங்கள்

தீட்டுங்கள்

25. திராட்சைப் பழக் குலையிலுள்ள  
எழுத்துகளைக் கொண்டு  
சொற்கள் ஆக்குவோம்



.....

.....

.....

.....

## 26. பொருத்தமான சொல்லை எழுதுவோம்

..... “கொக்கரக்கோ” என்று கூவியது.

..... “கீகீ கீகீ” என்று கத்தியது.

..... “காகா, காகா” என்று கரைந்தது.

..... “மியாவ், மியாவ்” என்று கத்தியது.

..... “வள்வள்” என்று குரைத்தது.

சேவல்

கிளி

காகம்

பூனை


நாய்

## 27. ஓர் எழுத்தில் விடை கூறுவோம்


சுடும் எழுத்து




கேட்கும் எழுத்து




துரத்தும் எழுத்து



சுட்டும் எழுத்து



அழைக்கும் எழுத்து





## 28. சுயவிபரம்

நான் யார்?

1. எனது பெயர் .....

2. எனது வயது .....

3. எனது அப்பாவின் பெயர் .....

4. எனது அம்மாவின் பெயர் .....


5. எனது பாடசாலையின் பெயர்

.....


## 29. வாசித்து மகிழ்வோம்




பூ பூத்தது.  
பூக்கள் பூத்தன.



நாய் ஓடியது.  
நாய்கள் ஓடின.



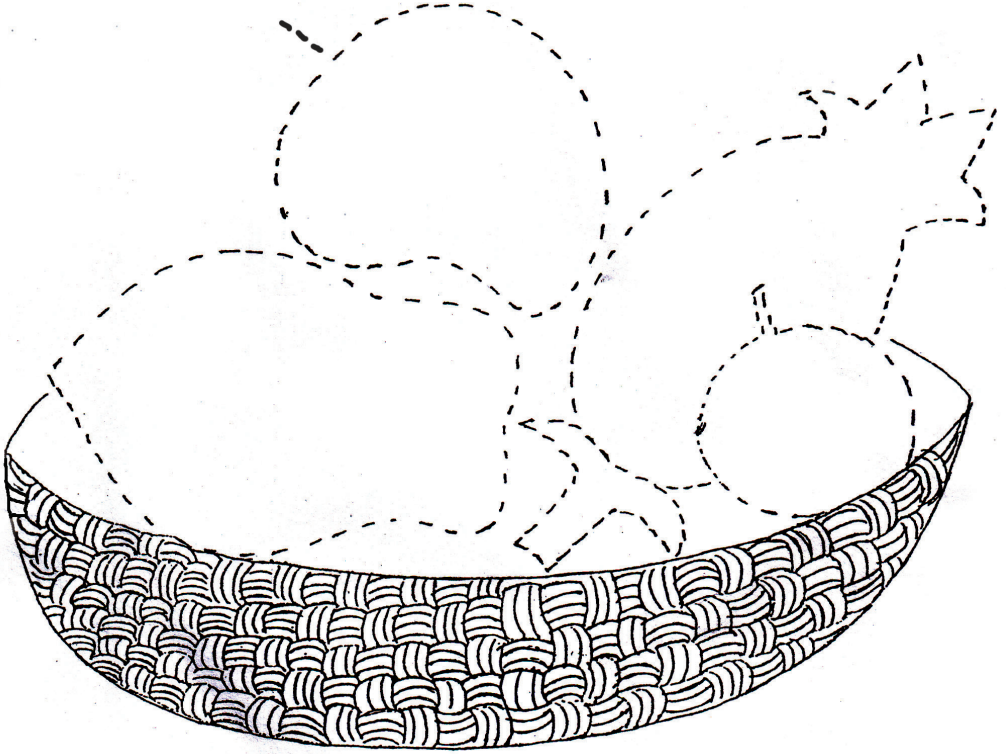
கிளி மரக்கிளையில்  
இருந்தது.  
கிளிகள்  
மரக்கிளையில் இருந்தன.



பூனை வந்தது.  
பூனைகள் வந்தன.



30. கோடுகளை இணைத்து  
பழங்களுக்கு நிறம் தீட்டுவோம்  
பெயர்களை எழுதுவோம்



1. ....
2. ....
3. ....
4. ....

